

# PROJEKT FREIER PREMIUM HÄNDLER

REF.-NR. 274



# HIGHLIGHTS

Ideale Lage im Speckgürtel einer Metropole mit hervorragender Verkehrsanbindung

Überdurchschnittlich ertragsstarkes Konzept mit knapp 7,00 % EBIT über die letzten Jahre

Außerordentliches Umsatzwachstum mit über 11,00 % in den letzten Jahren

Fokus auf eine deutsche Premiummarke

Die Eigentümer stehen nach dem Verkauf für eine Übergangsphase beratend und unterstützend zur Verfügung



# ECKDATEN

Branche	Autohaus – Autohandel mit einer Premiummarke
Mitarbeiter	20 (mit Inhaber)
Region	Süddeutschland
Modalitäten	Übergabe im Rahmen eines Share- oder Asset Deals
Immobilie	Miete   Platz für 120 PKW, Erweiterung durch benachbarte Grundstücke für weitere 30 PKW
Preis	6,0 Mio. Euro für 100 % der Anteile (Enterprise Value)   Der Preis reflektiert den Unternehmenswert sowie den Fahrzeugbestand
Käuferprofil	Autohaus oder Autohausgruppe   Fokus auf strategisches und oder anorganisches Wachstum   Heben von Synergieeffekten   Expansionsstrategie

Wir sind beauftragt eine Vorauswahl zu treffen und geeignete Käufer zu prüfen, selbstverständlich behandeln wir Ihre Informationen streng vertraulich. Für den Käufer entstehen keine Kosten durch unsere Tätigkeit.

# FINANZKENNZAHLEN

	BILANZ 2020	BILANZ 2021	BILANZ 2022	BILANZ 2023	BILANZ 2024	BWA 2025
Wachstum		-8,19 %	17,25 %	9,43 %	5,35 %	10,54 %
Umsatz	16.636.606 €	14.581.251 €	17.943.012 €	19.658.046 €	20.735.693 €	22.979.972 €
<b>Gesamtleistung</b>	<b>16.770.555 €</b>	<b>15.396.197 €</b>	<b>18.051.921 €</b>	<b>19.754.907 €</b>	<b>20.812.731 €</b>	<b>23.005.857 €</b>
Materialeinsatz	14.947.736 €	13.397.265 €	16.750.165 €	18.123.902 €	18.960.563 €	21.105.534 €
Rohertrag	1.811.637 €	1.988.789 €	1.293.037 €	1.612.998 €	1.823.633 €	1.900.323 €
<b>EBIT</b>	<b>1.844.927 €</b>	<b>1.623.974 €</b>	<b>511.248 €</b>	<b>845.046 €</b>	<b>876.135 €</b>	<b>826.846 €</b>
<b>EBIT %</b>	<b>11,00 %</b>	<b>10,55 %</b>	<b>2,83 %</b>	<b>4,28 %</b>	<b>4,21 %</b>	<b>3,59 %</b>

Absatz	2021	2022	2023	2024	2025
<b>Gesamt</b>	485	427	578	693	ca. 750
<b>Anteil Jahreswagen</b>	ca. 80 %	ca. 80 %	ca. 80 %	ca. 80 %	ca. 80 %

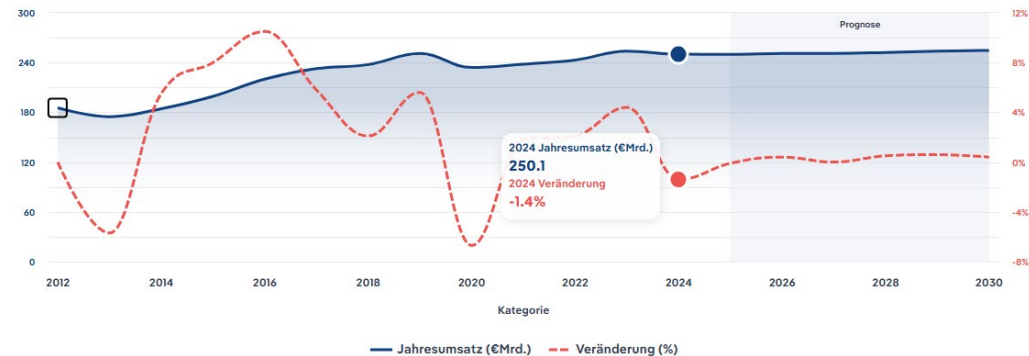
- Beim Betriebsergebnis handelt es sich um bereinigte Werte. Diese können im elektronischen Datenraum eingesehen werden.
- Die Bereinigungen beziehen sich hauptsächlich auf die Vergütung der Geschäftsführer.

# BRANCHENREPORT

Handel mit Pkw

## Gesamtumsatz

Gesamtwert (€) und jährliche Veränderung von 2012 bis 2030 inkl. Fünfjahresausblick.



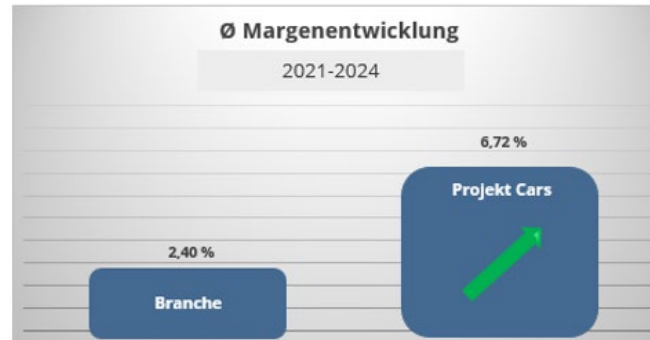
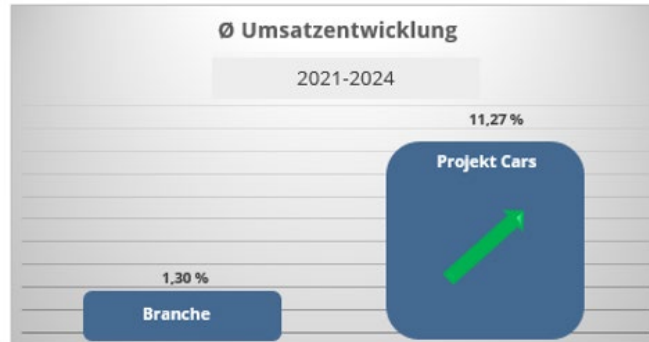
IBISWorld

Quelle: IBISWorld

- Der Branchenumsatz ist zwischen 2020 und 2025 mit einer Rate von durchschnittlich **1,3 % pro Jahr gestiegen**. Im aktuellen Jahr dürfte der Branchenumsatz **um 0,1 % auf 249,9 Milliarden Euro sinken**.
- Positive Effekte gehen im aktuellen Jahr von einem **Anstieg** des monatlichen Haushaltsnettoeinkommens aus.

# ENTWICKLUNGSVERGLEICH

Gesamtbranche in DE und **Projekt**



# KONTAKTIEREN SIE UNS

Sie möchten Ihr Unternehmen verkaufen?  
Wir unterstützen Sie bei der Bewertung Ihrer Firma, der Kaufpreisermittlung und der Erstellung aussagekräftiger Verkaufsunterlagen. Auf Wunsch begleiten wir die Gespräche mit den Interessenten und beraten Sie bis zum Abschluss des Unternehmensverkaufs.



**Christoph Dippold**  
Geschäftsführer

📍 Andernacher Str. 53  
90411 Nürnberg

☎ 0170 961 39 15

✉ [dippold@parzerconsulting.de](mailto:dippold@parzerconsulting.de)

🌐 [www.parzerconsulting.de](http://www.parzerconsulting.de)

Sie sind auf der Suche nach einer neuen Herausforderung und möchten ein bestehendes Unternehmen kaufen? Unsere Beratungsleistung umfasst das gesamte Spektrum von der Suche nach einem für Sie passenden Unternehmen, über die Bewertung des Unternehmens, der Begleitung von Verhandlungen mit dem Verkäufer, bis hin zur Finanzierungsberatung und Unterstützung bei der Beantragung von Fördermitteln und Finanzierungskrediten.